

【このカタログの商品は、最小ロット20枚からお求めいただけます】

商品イメージポジション

スプリングガーデン…P.3
桜の花…P.4

ひなまつり…P.5 春のラッピング イースター…P.2 入園・入学…P.3 こどもの日…P.6 運動会…P.5 梅雨…P.7

2月 バレンタインデー…P.2 3月 ホワイトデー…P.2 4月 春のお彼岸…P.4 5月 新茶…P.5 母の日…P.7 6月 父の日…P.7

3/3 今年 3/31 5/5 今年 3/17~3/23 今年 八十八夜は 5/1 今年 5/12 今年 6/16

A タイリボン 使用方法

1 納品時の状態。ここにリボン
2 〈前面〉 左右の両端を持ちます。
3 〈背面〉 両端を背面側でクロスさせて
4 〈前面〉 表面側で2回かた結びをして、完成です。

リボンを組み合わせる手間いらず!
製品両端の細くカットした生地がリボンになるラッピングです。

B タイリボンうさぎ 使用方法

1 納品時の状態。ここにリボン
2 中央のリボンを左右に
3 背面から両耳を束ねるよう
4 表面側で2回かた結びをして、完成です。

リボンを組み合わせる手間いらず!
製品中央部分がリボンになるラッピングです。

C 信玄袋 さくら矢がすりFP 使用方法

1 納品時の状態。中央に結び
2 結び目のあるヒモを
3 上部でヒモを結んで
目のあるヒモがあります。 前後にひっぱりま。 完成です。

D タイバック 共通使用方法

1 納品時の状態。
2 中身を入れて、
3 次は横方向に結び、
縦方向に結びま。 形を整えれば完成です。

E スリット式開閉タイプ 使用方法

1 スリットに持ち手を
2 フタ部分を閉め、形を
通します。 整えます。(LA429のみ)

F 晴れ姿 桜ふわり 使用方法

1 中身を上部から
2 スリットに持ち手を
3 えりの形を整えて
差し入れます。 ピンとするまで通します。 完成です。

本カタログの見方

① NEW
② PET
③ 容量の目安
④ フリーリーマーク
⑤ 使用方法
⑥ リボンセット
⑦ シンプルトートミニ 桜に染まる街柄FP
⑧ LA504
⑨ 内寸: 146×158×74 外寸: 146×175×74
⑩ プラスチックホック
⑪ ホックで開閉します。

③ 容量の目安
個包装のマドレーヌ 60×125×35(mm) が入る個数
A4 A4サイズのカタログ

④ フリーリーマーク
国内にて、後入れ印刷をしている商品です。
F …お届けまで約2週間(※)
(※)納期について、数量やご注文状況によっては変動がございます。詳しくはお問合せください。

⑤ 使用方法
P.8に使用方法を掲載しています。

⑥ リボンセット可能
小判抜きバッグミニFPに、リボンをセットできるオプションです。詳しくは、P.8をご覧ください。

⑦ 商品名
⑧ 品番

⑨ サイズ(size)…S
幅×高さ×奥行(mm)です。
内寸
中身が入る部分のサイズです。(※高さはホックや絞り口、スリット位置までの高さです。)
外寸
持ち手を除いた商品全体のサイズです。

⑩ 材料(material)…M
主素材以外の材料情報です。

⑪ その他(other)…O
商品に関するその他情報です。

⑫ 国産マーク
国産品をマークで表示しています。

① NEWマーク
新商品をマークで表示しています。

② 素材
主素材を表示しています。
PP …主素材がポリプロピレン不織布。
PET …主素材がポリエステル不織布。

③ 容量の目安
個包装のマドレーヌ 60×125×35(mm) が入る個数
A4 A4サイズのカタログ

④ フリーリーマーク
国内にて、後入れ印刷をしている商品です。
F …お届けまで約2週間(※)
(※)納期について、数量やご注文状況によっては変動がございます。詳しくはお問合せください。

⑤ 使用方法
P.8に使用方法を掲載しています。

⑥ リボンセット可能
小判抜きバッグミニFPに、リボンをセットできるオプションです。詳しくは、P.8をご覧ください。

⑦ 商品名
⑧ 品番

⑨ サイズ(size)…S
幅×高さ×奥行(mm)です。
内寸
中身が入る部分のサイズです。(※高さはホックや絞り口、スリット位置までの高さです。)
外寸
持ち手を除いた商品全体のサイズです。

⑩ 材料(material)…M
主素材以外の材料情報です。

⑪ その他(other)…O
商品に関するその他情報です。

⑫ 国産マーク
国産品をマークで表示しています。

リボン

リボン単体での販売はいたしません。ラッピングバッグと合わせてご購入ください。

赤 AA	ダークブラウン AB	ピーチピンク AK
赤 AE	ボルドー AC	イエロー AL
グリーン AD	ローズレッド AD	ライトパープル AM
	赤 AE	パステルブルー AN
	オレンジ AF	ライトピンク AP
	ローズピンク AG	白 AQ
	ライトブラウン AH	黒 AR
	ベージュ AI	グリーン AS
	マスカットグリーン AJ	紺 AT

リボンオーナメント LZ053
S 全長 120mm
リボン 80mm×55mm
M 材料: サテンリボン、タイ/ワイヤー

カットリボン 9mm 幅 LZ042
S 全長 450mm / 幅 9mm
M 材料: サテンリボン

小判抜きバッグミニFP リボンセット について

小判抜きバッグに穴開け加工をして、リボンをセットします。LB065-1のご注文時に、左記 LZ042 から色をお選びください。

LB065CI (リボンなし) LB065CI-1 (※ローズピンク AG をセット)

S リボンセット時の内寸: 110×121×80
M サテンリボン

リボンセット 製品 使用方法

1 中身を入れます。
2 リボンを手前に引き、ちょう結びして完成です。

2024 春のラッピングアイテム 【掲載商品について】

未使用時はコンパクトにたたんだ状態です。

・誌面印刷の都合上、写真と現物商品とは異なる場合がありますのでご了承ください。
・まれに現物商品の印刷部分からインクの匂いが出る場合がございますが、人体に影響を与えるものではありません。安心してご使用いただけます。

販売代理店

※ カタログの無断転載・複写・引用等の行為を禁じます。

パレンタインデー ホワイトデー



エレガントな花柄のトートは感謝を伝えるロゴ入り。
日常のお礼としても使えるデザインです。

PET
6
F
リボンセット



赤色ハート柄 CD



水色ハート柄 CE

小判抜きバッグ ミニF P

LB065CD	赤色ハート柄	LB065CD-1	(リボンセット)
LB065CE	水色ハート柄	LB065CE-1	(リボンセット)

S 内寸：110×140×80 外寸：110×190×80
C 納品時の横幅 190(mm)

PET

3
S3

4
S4

F

使用方法 A



赤色ハート柄 CD



水色ハート柄 CE

PET

4



赤色ハート柄



水色ハート柄

巾着 リボン 特小F P

LA478	赤色ハート柄	LA455	水色ハート柄
-------	--------	-------	--------

S 内寸：100×125×92 外寸：100×190×100 M 底板/厚紙、サテンリボン

PET

4



てまり巾着 ヒモ 特小F P

LA421	桜ハート柄
-------	-------

S 内寸：100×125×92 外寸：100×150×100
M 底板/厚紙、PP ロープ

PET

7



エレガント花

シンプルトート ミニF P

LA477	エレガント花	LA482	チャームング花
-------	--------	-------	---------

S 内寸：146×158×74 外寸：146×175×74 M プラスチックホック C ホックで開閉します。



チャームング花

イースター

ピョコンと飛び出たお耳がかわいいうさぎのラッピング。イベント感を盛り上げる店頭ディスプレイにも◎

PP

5

使用方法 E



ラビットバッグ

LE130

S 内寸：127×108×103 外寸：133×167×109
C 開口部は幅 97×奥行 68(mm)

PET

2
S3

3
S4

F

使用方法 B



タイリボン うさぎ F P

イースター柄	LB058CP	S3	LB059CP	S4
--------	---------	----	---------	----

S 内寸：150×115 外寸：150×230
S4 内寸：170×140 外寸：170×280

PET

6

F

リボンセット



小判抜きバッグ ミニF P

LB065BN	イースターエッグ柄
LB065BN-1	(リボンセット)

S 内寸：110×140×80 外寸：110×190×80
C 納品時の横幅 190(mm)

スプリングガーデン



さまざまな春モチーフのラッピングが勢ぞろい。
春のシーズンを通して長く店頭にてお使いいただけます。

NEW

PET

3
S3

4
S4

F

使用方法 A



森のどうぶつ春柄 DG



大粒いちご柄 CN

タイリボン F P

森のどうぶつ春柄	LB066DG	S3	LB067DG	S4
大粒いちご柄	LB066CN	S3	LB067CN	S4

S 内寸：150×163 外寸：150×250 S4 内寸：170×203 外寸：170×300

NEW

PET

7



巾着 リボン 小 F P

LA502	森のどうぶつ春柄
-------	----------

S 内寸：130×150×100 外寸：130×215×100
M 底板/厚紙、サテンリボン

PP

6



スプリングリボンバッグ

LA349	いちごチェック柄
-------	----------

S 内寸：120×145×80 外寸：120×195×80
M 底板/厚紙、サテンリボン、PE 芯(持ち手)

PET

3



おてだま巾着 F P

LA459	大粒いちご柄
-------	--------

S 内寸：170×168 外寸：170×188
M サテンリボン

入園・入学

毎年人気なランドセルバッグは早めのご注文がおすすめ。イベントや販促会でのノベルティにもぴったり！

PET

7



シンプルトート ミニF P

LA484	お花畑柄
-------	------

S 内寸：146×158×74 外寸：146×175×74
M プラスチックホック C ホックで開閉します。

PET

3
S3

4
S4

F

使用方法 A



タイリボン F P

さくらキッズ柄	LB066BM	S3	LB067BM	S4
---------	---------	----	---------	----

S 内寸：150×163 外寸：150×250
S4 内寸：170×203 外寸：170×300

PP

6



ナップサック ポケット柄

LA316

S 内寸：250×255 外寸：264×325 M PP ロープ
C ヒモ通し用の丸穴が製品下部に開いています。

PET

5



赤 AB



ピンク AC



紺 AD



ライトブルー AE

ランドセルバッグ F P

LA379

S 内寸：126×130×76 外寸：132×130×82 M PP 不織布、底板/厚紙、プラスチックホック C ホックで開閉します。

ランドセルバッグ F P 使用方法



台紙を組み立て、中身を入れます。



ホックを止めます。

桜の花



定番の桜柄に、絵本のようなやわらかいイラストタッチのトートが新登場。



NEW
PET
7
シンプルトート ミニF P
LA504 桜に染まる街柄
S 内寸：146×158×74 外寸：146×175×74
M プラスチックホック C ホックで開閉します。



PET
6
F
リボンセット
小判抜きバッグ ミニF P
LB065CI 桜スカイ柄
LB065CI-1 (リボンセット)
S 内寸：110×140×80 外寸：110×190×80
C 納品時の横幅 190(mm)



PET
4
使用方法 D
タイパック S F P
LA481 カラフル市松ばら桜柄
S 内寸：120×115×80 外寸：120×130×80
C 納品時の全長 280(mm)



PET
7
手提げ巾着 F P
LA480 カラフル市松ばら桜柄
S 内寸：130×152×100 外寸：130×213×100
M 底板 / 厚紙、PP ロープ



PET
6
手提げリボンバッグ F P
LA479 桜スカイ柄
S 内寸：120×145×80 外寸：120×195×80
M 底板 / 厚紙、サテンリボン



PET
6
使用方法 C
信玄袋 さくら矢がすり F P
LA431
S 内寸：134×148×96 外寸：134×170×96
M 底板 / 厚紙、PP ロープ



PET
4
てまり巾着 ヒモ 特小 F P
LA376 市松桜
S 内寸：100×125×92 外寸：100×150×100
M 底板 / 厚紙、PP ロープ



PET
4
さくらジャポネ 流水 F P ベージュ
LA434AB
S 内寸：104×108×120 外寸：104×128×120
M PP 不織布、PP ロープ

ひな祭り

店頭に置くだけでイベント感 UP！お子さまへのアイキャッチにもなるかわいさです。



NEW
PET
5
使用方法 E
ころりん どうぶつひなまつり F P
LA503
S 内寸：138×107×108 外寸：144×158×114
C 開口部は幅 92×奥行 62(mm)



PET
3
おてだま巾着 おひなさま F P
LA458
S 内寸：170×160 外寸：170×180
M サテンリボン



PET
7
巾着 ヒモ 小 F P
LA425 ひなまつり柄
S 内寸：130×150×100 外寸：130×215×100
M 底板 / 厚紙、PP ロープ



PP
5
使用方法 F
晴れ姿 桜ふわり
LA346
S 内寸：116×175×70 外寸：257×210×70



PET
4
使用方法 E
スリットタイプ 晴れ姿 みやび赤 F P
LA498
S 内寸：118×176×70 外寸：257×210×70
M PP 不織布 C 全面プリントタイプです。



PP
4
ひなまつりオートミミック
LE246
S 内寸：100×183×60 外寸：170×200×60
M プラスチックホック C ホックで開閉します。
納品時の最大横幅 230(mm)、開口部の横幅 160(mm)

新茶

新茶は縁起が良く飲めば1年を災いなく過ごせるといいます。お茶葉を使ったお菓子のギフトにもぜひ。



NEW
PET
4
F
使用方法 D
タイパック S F P
LB063DH わかば柄
S 内寸：120×115×80 外寸：120×130×80
C 納品時の全長 280(mm)



NEW
PET
3
S3
4
S4
F
ソフトバッグ F P
わかば柄 **LB061DH** S3 **LB062DH** S4
S S3 / 150×250 S4 / 170×300 C ラッピングに便利なオーナメントを、P8に掲載しております。



NEW
PET
6
F
リボンセット
小判抜きバッグ ミニ F P
LB065DH わかば柄
LB065DH-1 (リボンセット)
S 内寸：110×140×80 外寸：110×190×80
C 納品時の横幅 190(mm)

お彼岸

おすそ分けできると便利なお供え物。小さめラッピングが役立ちます。



PET
4
S
9
M
F
御供柄 AX
御供
使用方法 D
タイパック F P
御供柄 **LB063AX** S **LB064AX** M
お供え菊柄 **LB064CJ** M



S S / 内寸：120×115×80 外寸：120×130×80
M / 内寸：140×173×100 外寸：140×188×100
C 納品時の全長 S/280(mm)、M/330(mm)



PET
7
巾着 リボン 小 F P
LA454 お供え菊柄
S 内寸：130×150×100 外寸：130×215×100
M 底板 / 厚紙、サテンリボン


運動会



参加賞・記念品入れには、こどもも持ち帰りやすいバッグタイプがおすすめ。



PET
A4
F
小判抜きバッグ A4 F P
LB070CZ めりえ運動会柄
S 内寸：270×340 外寸：270×400



背面にめりえができます。
〈使用上の注意〉クレヨンか色鉛筆をご使用ください。それ以外の着色素材ですと落ちやすく、手や洋服を汚すおそれがあります。

こどもの日



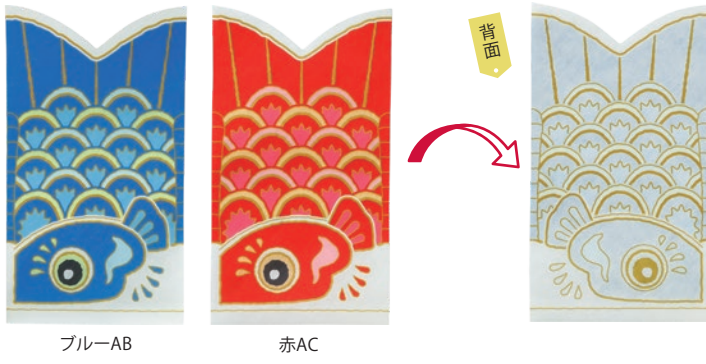
こどもたちの健やかな成長を願って。鯉のぼりや麻の葉柄をご用意。



ぬりえワクワクこのぼりF P

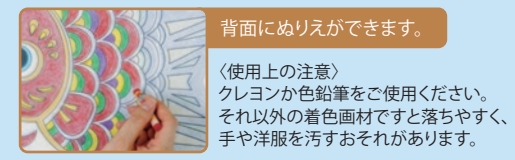
LA506

S 130×300×40
 P PET
 ⑤ リبونはP.8に掲載
 ⑥ ラッピングに便利なオーナメントを、P.8に掲載しております。背面のデザインは共通です。



ブルーAB

赤AC



背面にぬりえができます。

〈使用上の注意〉
 クレヨンか色鉛筆をご使用ください。それ以外の着色画材ですと落ちやすく、手や洋服を汚すおそれがあります。



PET

4

使用方法E



PET

7



PET

A4

F

ころりんかぶとF P

LA429

S 内寸：138×105×107 外寸：144×113×113
 M PP 不織布
 ⑦ 開口部は幅 92×奥行 56(mm)

シンプルトート ミニF P


LA485 三色このぼり柄

S 内寸：146×158×74 外寸：146×175×74
 M プラスチックホック
 ⑧ ホックで開閉します。

小判抜きバッグ A4 F P

LB070DC ぬりえ 三色このぼり柄

S 内寸：270×340 外寸：270×400



PET

4

このぼり リバーシF P

LA460

S 内寸：191×77×74 外寸：275×120×108
 M サテンリボン ⑨ 巾着部分開口部の横幅 65(mm)



PP

3

カーブこのぼり

LE251

S 内寸：108×106×60 外寸：224×154×60
 ⑩ 開口部の幅 138(mm)



カーブこのぼり 使用方法



1 フタ
 表面
 納品時の状態。



2 背面
 背面の入り口から
 中身を入れます。



3 表面からフタ部分を
 ひっくり返して閉じます。



PET

4

使用方法E

スリットタイプ 羽織袴F P

LA497

S 内寸：118×176×70 外寸：257×210×70
 M PP 不織布 ⑪ 全面プリントタイプです。



PET

7

巾着 リボン小F P

LA453 子どもの日麻の葉柄

S 内寸：130×150×100 外寸：130×215×100
 M 底板/厚紙、サテンリボン



PET

9

F

使用方法D

タイバック M F P

LB064BP 子どもの日麻の葉柄

S 内寸：140×173×100 外寸：140×188×100
 ⑫ 納品時の全長 330(mm)

母の日

シンプルなお菓子も、カーネーション柄のラッピングにセットするだけで華やかな母の日ギフトに。



PET

6

手提げリボンバッグF P

LA456

カーネーション柄
 S 内寸：120×145×80 外寸：120×195×80
 M 底板/厚紙、サテンリボン



PP

4

バルーンカーネーション

LE258

S 内寸：182×107×64 外寸：210×163×64
 M プラスチックホック ⑬ ホックで開閉します。



PP

6

カーネーション ドット柄

LA303

S 内寸：104×120×120 外寸：104×210×120
 M 底板/厚紙、サテンリボン



PET

3

S3

4

S4

F

使用方法A

タイリボンF P

母の日ジャポネ柄 マッチャ

LB066DI

S3

LB067DI

S4

母の日ジャポネ柄 ピンク

LB066BR

S3

LB067BR

S4

S S3/内寸：150×163 外寸：150×250 S4/内寸：170×203 外寸：170×300



PET

9

F

使用方法D

タイバック M F P

母の日ジャポネ柄 マッチャ

LB064DI

S3

LB064BR

S3

母の日ジャポネ柄 マッチャ

母の日ジャポネ柄 マッチャ

母の日ジャポネ柄 マッチャ

S 内寸：140×173×100 外寸：140×188×100
 ⑭ 納品時の全長 330(mm)

父の日

定番で使いやすいてまり巾着には、お父さんを構成するさまざまなアイテムが描かれています。



PET

4

てまり巾着 リボン 特小F P

LA486

お父さんセット市松
 S 内寸：100×125×92 外寸：100×150×100
 M 底板/厚紙、サテンリボン



PET

3

S3

4

S4

F

使用方法A

タイリボンF P

しろくま柄

LB066CF

S3

LB067CF

S4

しろくま柄

チェックブルー柄

チェックブルー柄

S S3/内寸：150×163 外寸：150×250 S4/内寸：170×203 外寸：170×300

梅雨

キレイな紫陽花柄や元気な長靴型のバッグで雨の日でも店頭をごさげんに♪



PET

5

ブーツ あじさいかえるF P

LA457

S 内寸：110×193×60 外寸：163×210×60
 M プラスチックホック
 ⑮ ホックで開閉します。納品時の最大横幅 223(mm)



PET

6

F

リボンセット

小判抜きバッグ ミニF P

LB065BS

あじさい柄

LB065BS-1

(リボンセット)

S 内寸：110×140×80 外寸：110×190×80
 ⑯ 納品時の横幅 190(mm) 背面は無地です。



PET

3

S3

4

S4

F

使用方法A

タイリボンF P

あじさい柄

LB066BS

S3

LB067BS

S4

S S3/内寸：150×163 外寸：150×250 S4/内寸：170×203 外寸：170×300
 ⑰ 背面は無地です。